

# さいたま市の財政

～平成27年度予算の概況と、平成26年度予算の平成27年3月末までの執行状況～



平成27年6月1日



さいたま市

「さいたま市の財政」は、市の財政状況について市民の皆様にお伝えすることを目的として毎年2回(6月、12月)公表しています。

本書では、平成27年度予算の概況と、平成26年度予算の平成27年3月末までの歳入歳出予算の執行状況及び市有財産、地方債の現在高などについてお知らせします。

## 目 次

### 1 平成27年度予算の概況

(1) 一般会計及び特別会計の予算総括表	1
(2) 一般会計の予算状況	
歳入	2
歳出	3
(3) 公営事業の予算総括表及び経営方針	4

### 2 平成27年3月末までの財政状況

(1) 歳入予算の執行状況	5
(2) 歳出予算の執行状況	6
(3) 住民の負担の状況	7
(4) 公営事業の業務の状況	8
(5) 財産、地方債及び一時借入金の現在高	10
有価証券、出資による権利、債権及び基金の状況	11

### 参考資料 10年間の財政の軌跡(予算)

《平成18年度～平成27年度》

(1) 当初予算状況総括表	16
(2) 一般会計歳入当初予算額	18
(3) 一般会計歳出当初予算額	20
(4) 一般会計歳入・歳出当初予算額(グラフ)	22

# 1 平成27年度予算の概況

## (1) 一般会計及び特別会計の予算総括表

(単位 千円)

会計		平成27年度	平成26年度	差引
一般会計		456,000,000	464,900,000	▲ 8,900,000
特別会計	国民健康保険事業	133,678,000	116,452,000	17,226,000
	後期高齢者医療事業	20,469,000	19,535,000	934,000
	介護保険事業	76,359,000	72,713,000	3,646,000
	母子父子寡婦福祉 資金貸付事業	75,000	47,000	28,000
	食肉中央卸売市場 及びと畜場事業	344,000	352,000	▲ 8,000
	用地先行取得事業	505,000	934,000	▲ 429,000
	大宮駅西口 都市改造事業	1,732,000	2,039,000	▲ 307,000
	深作西部 土地区画整理事業	9,000	17,000	▲ 8,000
	東浦和第二 土地区画整理事業	2,127,000	2,029,000	98,000
	浦和東部第一特定 土地区画整理事業	2,405,000	2,012,000	393,000
	南与野駅西口 土地区画整理事業	817,000	748,000	69,000
	指扇 土地区画整理事業	740,000	628,000	112,000
	江川 土地区画整理事業	613,000	542,000	71,000
	南平野 土地区画整理事業	22,000	23,000	▲ 1,000
	大門下野田特定 土地区画整理事業	62,000	41,000	21,000
	公債管理	83,316,000	97,146,000	▲ 13,830,000
計		323,273,000	315,258,000	8,015,000

### 平成27年度当初予算の特徴

- ◆ 「総合振興計画後期基本計画実施計画」や、「しあわせ実感都市」を実現するための「しあわせ倍増プラン2013」、「選ばれる都市」を実現するための「さいたま市成長戦略」を着実に推進する予算
- ◆ 特に、「教育」「健康・スポーツ」「環境」といった本市の強みや可能性に磨きをかけ、伸ばしていく施策に予算を重点配分し、住み続けたいまちを目指す予算
- ◆ 「さいたま市公共施設マネジメント計画・第1次アクションプラン」を本格的にスタートさせるなど、子や孫の世代へ「安心・安全」を引き継ぐため、これからの100年を見据えた重要な第一歩となる予算
- ◆ 「高品質経営」市役所への転換を目指す「行財政改革推進プラン2013」の取組を進めることにより、財源確保、コスト削減を図った予算

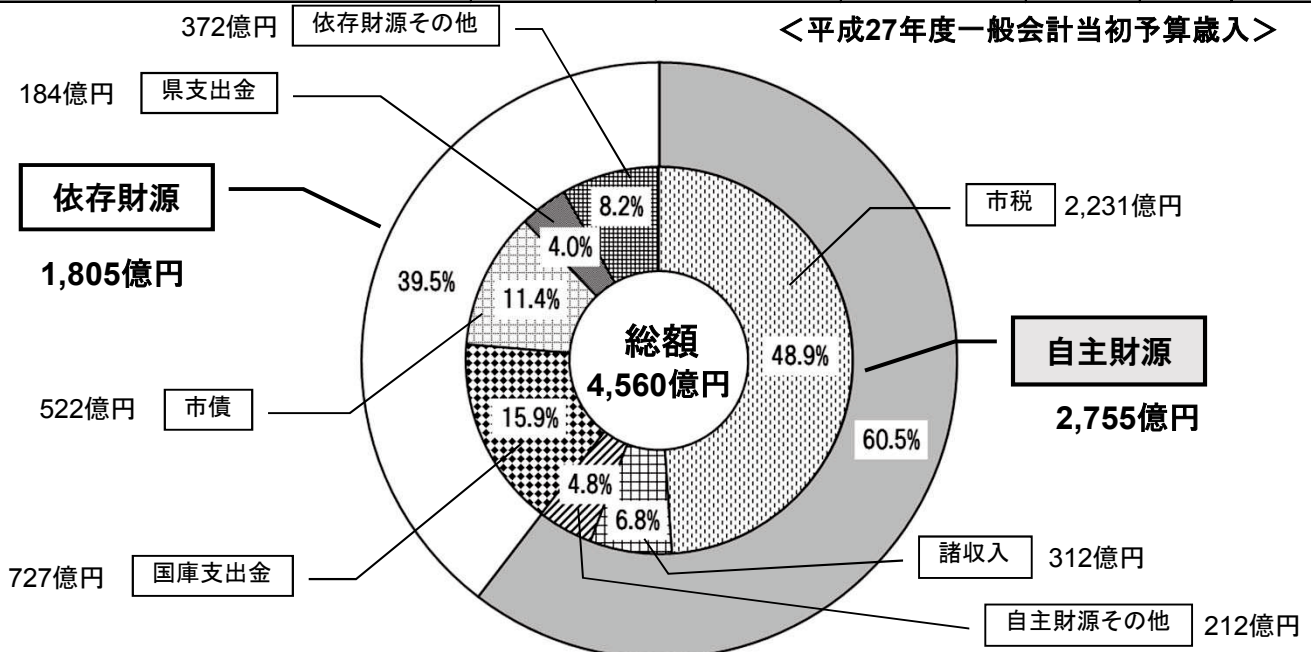
平成27年度の一般会計歳入予算では、個人所得及び納税義務者数の増加による個人市民税の増等により市税などが増となる一方、国庫支出金の減などにより、対前年度比で1.9%の減となっています。

(2) 一般会計の予算状況

<歳入>

(単位 千円)

款		平成27年度	平成26年度	比較	対比	平成27年度 構成比
自主財源	市 税	223,101,055	221,513,304	1,587,751	0.7%	48.9%
	分 担 金 及 び 負 担 金	2,975,203	4,527,057	▲ 1,551,854	▲ 34.3%	0.7%
	使 用 料 及 び 手 数 料	8,614,722	6,385,331	2,229,391	34.9%	1.9%
	財 産 収 入	1,285,403	1,095,765	189,638	17.3%	0.3%
	寄 附 金	227,001	219,761	7,240	3.3%	0.1%
	繰 入 金	8,079,422	11,079,620	▲ 3,000,198	▲ 27.1%	1.8%
	繰 越 金	1	1	0	0.0%	0.0%
	諸 収 入	31,198,266	30,917,812	280,454	0.9%	6.8%
依存財源	地 方 譲 与 税	2,740,501	2,955,701	▲ 215,200	▲ 7.3%	0.6%
	利 子 割 交 付 金	366,000	417,000	▲ 51,000	▲ 12.2%	0.1%
	配 当 割 交 付 金	1,276,000	656,000	620,000	94.5%	0.3%
	株 式 等 譲 渡 所 得 割 交 付 金	1,400,000	129,000	1,271,000	985.3%	0.3%
	地 方 消 費 税 交 付 金	17,613,000	14,282,000	3,331,000	23.3%	3.9%
	ゴ ル フ 場 利 用 税 交 付 金	67,000	73,000	▲ 6,000	▲ 8.2%	0.0%
	自 動 車 取 得 税 交 付 金	596,001	683,001	▲ 87,000	▲ 12.7%	0.1%
	軽 油 引 取 税 交 付 金	6,134,001	5,889,001	245,000	4.2%	1.3%
	地 方 特 例 交 付 金	899,000	915,000	▲ 16,000	▲ 1.7%	0.2%
	地 方 交 付 税	5,767,000	6,007,000	▲ 240,000	▲ 4.0%	1.3%
	交 通 安 全 対 策 特 別 交 付 金	397,000	424,000	▲ 27,000	▲ 6.4%	0.1%
	国 庫 支 出 金	72,671,461	81,388,725	▲ 8,717,264	▲ 10.7%	15.9%
	県 支 出 金	18,423,063	16,071,020	2,352,043	14.6%	4.0%
	市 債	52,168,900	59,270,900	▲ 7,102,000	▲ 12.0%	11.4%
	特 別 地 方 消 費 税 交 付 金	0	1	▲ 1	皆減	0.0%
計	456,000,000	464,900,000	▲ 8,900,000	▲ 1.9%	100.0%	100.0%



平成27年度の一般会計歳出予算では、特定教育・保育施設等の運営費が増となり、目的別では民生費、性質別では扶助費などが増となる一方、新クリーンセンター整備事業の進捗により、目的別では衛生費、性質別では普通建設事業費などが減となった結果、対前年度比で1.9%の減となっています。

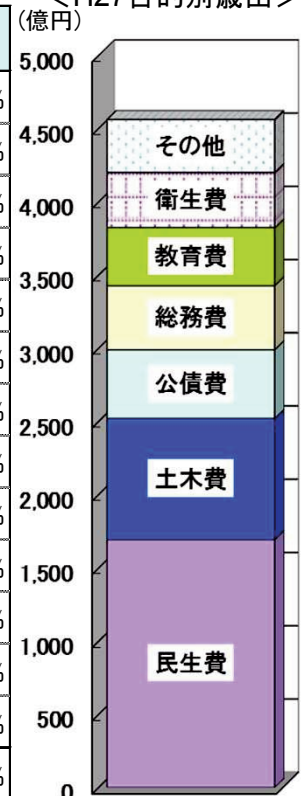
(2) 一般会計の予算状況

<歳出/目的別>

(単位 千円)

<H27目的別歳出>

款	平成27年度	平成26年度	比較	対比	平成27年度 構成比
議 会 費	1,776,207	1,682,857	93,350	5.5%	0.4%
総 務 費	43,795,726	42,844,028	951,698	2.2%	9.6%
民 生 費	169,170,396	168,764,157	406,239	0.2%	37.1%
衛 生 費	37,698,861	51,529,695	▲ 13,830,834	▲ 26.8%	8.3%
労 働 費	422,729	610,783	▲ 188,054	▲ 30.8%	0.1%
農 林 水 産 業 費	1,453,260	1,322,029	131,231	9.9%	0.3%
商 工 費	15,973,657	16,291,524	▲ 317,867	▲ 2.0%	3.5%
土 木 費	82,740,412	82,891,080	▲ 150,668	▲ 0.2%	18.1%
消 防 費	16,287,545	16,866,460	▲ 578,915	▲ 3.4%	3.6%
教 育 費	39,623,874	33,733,959	5,889,915	17.5%	8.7%
災 害 復 旧 費	5	5	0	0.0%	0.0%
公 債 費	46,857,328	48,163,423	▲ 1,306,095	▲ 2.7%	10.3%
予 備 費	200,000	200,000	0	0.0%	0.0%
計	456,000,000	464,900,000	▲ 8,900,000	▲ 1.9%	100.0%

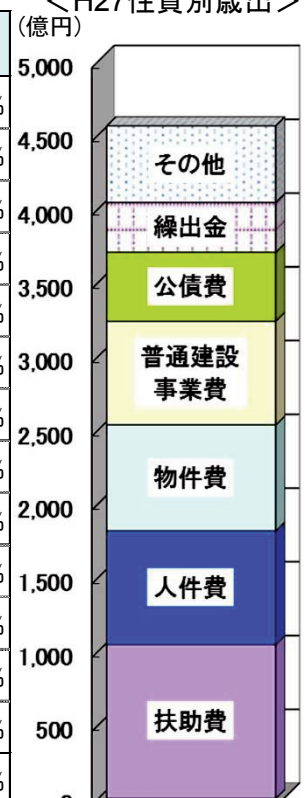


<歳出/性質別>

(単位 千円)

<H27性質別歳出>

性質	平成27年度	平成26年度	比較	対比	平成27年度 構成比
人 件 費	77,095,256	74,965,882	2,129,374	2.8%	16.9%
物 件 費	71,947,673	70,479,072	1,468,601	2.1%	15.8%
維 持 補 修 費	6,411,990	5,940,122	471,868	7.9%	1.4%
扶 助 費	104,228,766	103,005,066	1,223,700	1.2%	22.8%
補 助 費 等	20,837,763	24,284,644	▲ 3,446,881	▲ 14.2%	4.6%
普通建設事業費	70,174,656	80,920,517	▲ 10,745,861	▲ 13.3%	15.4%
災害復旧事業費	5	5	0	0.0%	0.0%
公 債 費	46,817,876	48,123,977	▲ 1,306,101	▲ 2.7%	10.3%
積 立 金	851,459	641,526	209,933	32.7%	0.2%
投資及び出資金	974,267	1,112,360	▲ 138,093	▲ 12.4%	0.2%
貸 付 金	22,639,730	22,828,981	▲ 189,251	▲ 0.8%	5.0%
繰 出 金	33,820,559	32,397,848	1,422,711	4.4%	7.4%
予 備 費	200,000	200,000	0	0.0%	0.0%
計	456,000,000	464,900,000	▲ 8,900,000	▲ 1.9%	100.0%





(3) 公営事業の予算総括表及び経営方針

(単位 千円)

会計		平成27年度	平成26年度	差引
水道事業	収益的支出	27,433,396	29,966,011	▲ 2,532,615
	資本的支出	18,904,425	16,997,074	1,907,351
病院事業	収益的支出	14,751,048	17,708,466	▲ 2,957,418
	資本的支出	4,248,783	2,461,862	1,786,921
下水道事業	収益的支出	24,256,195	23,469,686	786,509
	資本的支出	31,907,847	27,828,947	4,078,900
計		121,501,694	118,432,046	3,069,648

〈水道事業〉

水道事業では、昭和12年(1937年)の給水開始以来、6期の拡張事業を重ね、ほぼ100%の普及率となっていますが、普及率が著しく向上した高度経済成長期に建設した多くの施設の老朽化が進み、大規模更新や耐震化対策等の強化が不可欠となっています。また、多様化する市民ニーズに対応したサービスの向上も必要となっています。

一方、これらの事業の財源となっている水道料金収入は、節水型機器の普及などにより減収傾向にあり、財源の確保が課題となっています。

水道局では、このような時代や環境の変化に対応するため、「安全、強靱、持続」を観点として平成26年12月に改訂した水道事業長期構想に基づき効率的、効果的な事業運営に努めています。

〈病院事業〉

公立病院は、地域における基幹的な公的医療機関として、地域医療の確保のため重要な役割を果たしていますが、全国的に公立病院を取り巻く経営環境や医療提供体制の維持が極めて厳しい状況となっています。さいたま市立病院については、平成24年3月に策定した中期経営計画に基づき、医療機能の充実と健全経営の確立を図る必要があります。

また、施設及び設備が老朽化しており、安定した医療提供体制の維持と、医療機能を強化するために、施設の更新を行い、地域がん診療連携拠点病院として質の高い医療の提供や、高度医療機器の整備、緩和医療を含めた診療体制の充実などを行う必要があります。

〈下水道事業〉

下水道は生活環境の改善や公共用水域の水質保全だけでなく、大雨などの自然災害に対し、安心・安全に暮らすためにも必要不可欠なものです。

しかしながら、平成26年度末時点でまだ約10万人の市民が下水道を利用できない状態であり、多くの市民が整備の促進を望んでいます。

また、安心・安全な暮らしを提供するためには、近年の都市化の進展や気候変動の影響による浸水被害の発生、今後想定される施設の老朽化や大規模地震への対策などが急務となっています。

下水道事業の持続的な機能確保を図り、市民にいつまでも安心・安全のサービスを提供し続けていくためには、これらの事業を計画的に推進するとともに、効率的・効果的な維持管理を図っていく必要があります。

## 2 平成27年3月末までの財政状況

### (1) 歳入予算の執行状況（平成27年3月末）

〈一般会計及び特別会計〉

（単位 千円）

会計	予算現額 A	歳入				収入割合 D/A
		上半期 B	下半期 C	通期 B+C=D		
一般会計	488,544,772	186,596,007	221,970,381	408,566,388	83.6%	
特別会計						
国民健康保険事業	119,169,800	42,154,293	55,684,117	97,838,410	82.1%	
後期高齢者医療事業	19,585,143	4,461,051	7,577,541	12,038,592	61.5%	
介護保険事業	73,439,771	27,662,385	31,920,299	59,582,684	81.1%	
母子父子寡婦福祉 資金貸付事業	67,773	54,782	18,204	72,986	107.7%	
食肉中央卸売市場 及びと畜場事業	425,676	71,618	83,469	155,087	36.4%	
用地先行取得事業	934,000	0	801,277	801,277	85.8%	
大宮駅西口 都市改造事業	2,211,149	119,229	345,510	464,739	21.0%	
深作西部 土地区画整理事業	17,000	2,136	278	2,414	14.2%	
東浦和第二 土地区画整理事業	1,805,827	18,194	312,735	330,929	18.3%	
浦和東部第一特定 土地区画整理事業	2,140,962	181,833	145,233	327,066	15.3%	
南与野駅西口 土地区画整理事業	717,689	53,753	162,546	216,299	30.1%	
指扇 土地区画整理事業	563,140	18,157	74,601	92,758	16.5%	
江川 土地区画整理事業	572,260	42,384	95	42,479	7.4%	
南平野 土地区画整理事業	23,500	703	1,525	2,228	9.5%	
大門下野田特定 土地区画整理事業	43,500	0	0	0	0.0%	
公債管理	96,879,786	10,201,920	81,693,317	91,895,237	94.9%	
計	318,596,976	85,042,438	178,820,747	263,863,185	82.8%	

〈企業会計〉

（単位 千円）

会計		収入				収入割合 D/A
		予算現額 A	上半期 B	下半期 C	通期 B+C=D	
水道事業	収益的収支	34,429,184	16,924,863	17,117,933	34,042,796	98.9%
	資本的収支	3,932,169	55,385	2,576,886	2,632,271	66.9%
病院事業	収益的収支	14,732,705	6,533,104	8,120,448	14,653,552	99.5%
	資本的収支	644,049	0	294,321	294,321	45.7%
下水道事業	収益的収支	24,227,304	12,175,424	11,706,176	23,881,600	98.6%
	資本的収支	26,179,885	879,242	14,053,268	14,932,510	57.0%

※予算現額Aは、当初予算額に補正予算額と前年度繰越額を加えた平成27年3月末の予算額を表します。

※上半期は9月末日現在を、下半期は3月末日現在の金額を表します。

## (2) 歳出予算の執行状況 (平成27年3月末)

〈一般会計及び特別会計〉

(単位 千円)

会計	予算現額 A	歳出			
		上半期 B	下半期 C	通期 B+C=D	支出割合 D/A
一般会計	488,544,772	152,755,037	211,290,400	364,045,437	74.5%
特別会計					
国民健康保険事業	119,169,800	54,544,809	58,041,765	112,586,574	94.5%
後期高齢者医療事業	19,585,143	6,920,201	10,930,127	17,850,328	91.1%
介護保険事業	73,439,771	28,480,339	35,738,100	64,218,439	87.4%
母子父子寡婦福祉 資金貸付事業	67,773	25,263	24,050	49,313	72.8%
食肉中央卸売市場 及びと畜場事業	425,676	140,274	162,904	303,178	71.2%
用地先行取得事業	934,000	5	802,067	802,072	85.9%
大宮駅西口 都市改造事業	2,211,149	519,965	941,009	1,460,974	66.1%
深作西部 土地区画整理事業	17,000	5,833	6,289	12,122	71.3%
東浦和第二 土地区画整理事業	1,805,827	459,412	1,006,419	1,465,831	81.2%
浦和東部第一特定 土地区画整理事業	2,140,962	110,207	1,480,253	1,590,460	74.3%
南与野駅西口 土地区画整理事業	717,689	309,811	262,610	572,421	79.8%
指扇 土地区画整理事業	563,140	68,521	176,442	244,963	43.5%
江川 土地区画整理事業	572,260	57,136	406,384	463,520	81.0%
南平野 土地区画整理事業	23,500	5,645	16,338	21,983	93.5%
大門下野田特定 土地区画整理事業	43,500	5,736	5,765	11,501	26.4%
公債管理	96,879,786	34,231,019	58,373,327	92,604,346	95.6%
計	318,596,976	125,884,176	168,373,849	294,258,025	92.4%

〈企業会計〉

(単位 千円)

会計	予算現額 A	支出			
		上半期 B	下半期 C	通期 B+C=D	支出割合 D/A
水道事業					
収益的収支	29,966,011	10,348,455	17,889,783	28,238,238	94.2%
資本的収支	18,527,326	3,781,450	11,187,574	14,969,024	80.8%
病院事業					
収益的収支	17,775,280	9,093,852	8,027,071	17,120,923	96.3%
資本的収支	1,424,925	190,274	814,867	1,005,141	70.5%
下水道事業					
収益的収支	23,482,425	4,276,833	18,905,835	23,182,668	98.7%
資本的収支	37,539,226	8,179,483	16,420,745	24,600,228	65.5%

※予算現額Aは、当初予算額に補正予算額と前年度繰越額を加えた平成27年3月末の予算額を表します。

※上半期は9月末日現在を、下半期は3月末日現在の金額を表します。



(3) 住民の負担の状況（平成27年3月末）

■住民1人（世帯）あたり行政経費

目的別	1人あたり	1世帯あたり
総務費	36,893円	84,149円
民生費	134,888円	307,672円
衛生費	41,706円	95,130円
商工費	13,683円	31,210円
土木費	56,780円	129,512円
教育費	26,294円	59,974円
公債費	38,002円	86,681円
その他	16,722円	38,139円
計	364,968円	832,467円

性質別	1人あたり	1世帯あたり
人件費	59,751円	136,287円
物件費	56,117円	127,999円
扶助費	81,015円	184,790円
普通建設事業費	55,175円	125,851円
公債費	37,971円	86,610円
繰出金	26,374円	60,157円
その他	48,565円	110,773円
計	364,968円	832,467円

1人（世帯）あたり行政経費は平成27年3月末の予算額を総人口（総世帯数）で割ったものです。  
 ※予算額は、一般会計の当初予算額に、補正予算額を加えた平成27年3月末の予算額によります。

- ・平成27年3月末総人口 1,263,455人
- ・平成27年3月末総世帯数 553,920世帯

■納税義務者1人（社）あたり市民税額

区分	現年調定額	納税義務者数	1人(社)あたり
個人市民税	90,282,802,470円	620,483人	145,504円
法人市民税	23,687,000,000円	31,063社	762,547円

納税義務者1人（社）あたり市民税額は、平成27年3月末の課税額（現年課税分のみ。滞納分を除く。）を納税義務者数で割ったものです。

(4) 公営事業の業務の状況（平成26年度下半期）

■事業の概況

〈水道事業〉 平成26年10月1日～平成27年3月31日

項目	業務の予定量 A	実績 B	比率 B/A
給水件数	573,267	575,395	100.4%
給水量(m <sup>3</sup> )	129,773,900	130,407,690	100.5%
一日平均給水量(m <sup>3</sup> )	355,545	357,281	100.5%

〈病院事業〉 平成26年10月1日～平成27年3月31日

項目	前年同期	当期	増減率	
病床数	567	567	0.0%	
入院患者数	一般病床	80,986	82,626	2.0%
	結核病床	799	893	11.8%
一日平均入院患者数	一般病床	445.0	454.0	2.0%
	結核病床	4.4	4.9	11.4%
外来患者数	121,187	117,663	▲2.9%	
一日平均外来患者数	1,018.4	988.8	▲2.9%	

〈下水道事業〉 平成26年10月1日～平成27年3月31日

項目	業務の予定量 A	実績 B	比率 B/A
汚水処理戸数	478,060	473,690	99.1%
汚水処理水量(m <sup>3</sup> )	134,147,080	131,701,349	98.2%
一日平均汚水処理水量(m <sup>3</sup> )	367,526	360,826	98.2%

(4) 公営事業の業務の状況 (平成27年3月末)

経理状況 (平成27年3月31日現在)

(単位 千円)

科目	水道事業	病院事業	下水道事業
資産	212,669,575	15,410,434	410,390,421
(1) 固定資産	191,624,687	7,512,774	402,535,656
(2) 流動資産	21,044,888	7,897,660	7,854,765
負債	102,669,004	7,016,292	279,772,222
(1) 固定負債	59,532,213	4,117,408	164,749,485
(2) 流動負債	12,076,596	1,605,503	17,405,655
(3) 繰延収益	31,060,195	1,293,381	97,617,082
資本	110,000,571	8,394,142	130,618,199
(1) 資本金	76,741,237	7,677,116	128,769,384
(2) 剰余金	33,259,334	717,026	1,848,815
収益	31,893,734	14,637,724	22,691,949
うち営業収益(医業収益)	29,044,324	13,434,169	19,899,745
費用	26,745,661	17,115,616	22,531,533
うち営業費用(医業費用)	23,223,875	13,608,326	18,438,681

(5) 財産、地方債及び一時借入金の現在高（平成27年3月末）

〈財産の現在高〉

区分		平成26年9月末 現在高	平成26年10月～ 平成27年3月の 増減	平成27年3月末 現在高	単位		
公有財産	土地	行政財産	30,292,869.01	17,419.11	30,310,288.12	㎡	
		普通財産	692,385.60	19,646.25	712,031.85	㎡	
		計	30,985,254.61	37,065.36	31,022,319.97	㎡	
	建物	行政財産	2,482,561.31	7,751.96	2,490,313.27	延㎡	
		普通財産	86,327.45	2.40	86,329.85	延㎡	
		計	2,568,888.76	7,754.36	2,576,643.12	延㎡	
	山林(分収)	普通財産	立木の推定蓄積量	7,274.00	0.00	7,274.00	㎡
	物権	行政財産	地上権	9,015.00	0.00	9,015.00	㎡
		普通財産		258,957.98	0.00	258,957.98	㎡
				267,972.98	0.00	267,972.98	㎡
	動産			なし			
	無体財産権	行政財産	商標権	6	0	6	件
			著作権	2	1	3	件
	有価証券	株券(額面金額×株数)	8,376,115,136	1,309,000,000	9,685,115,136	円	
	出資による権利	出資及び出捐金	1,637,157,715	0	1,637,157,715	円	
不動産の信託の受益権			なし				
物品(取得価格が1点100万円以上の備品)		—	—	3,362	点		
債権		21,784,355,873	▲ 10,212,712,578	11,571,643,295	円		
基金	財政調整基金		18,948,231,728	15,672,576	18,963,904,304	円	
	減債基金		23,574,034,338	▲ 4,740,619,216	18,833,415,122	円	
	その他特定目的基金		24,355,154,306	▲ 304,533,211	24,050,621,095	円	
	計		66,877,420,372	▲ 5,029,479,851	61,847,940,521	円	

※物品については、年度末現在高のみ掲載対象としています。

〈地方債の現在高〉

(単位 千円)

会計	平成26年9月末 現在高	平成26年10月 ～平成27年3月 借入額	平成26年10月 ～平成27年3月 償還額	平成27年3月末 現在高	
一般会計	412,217,570	18,065,900	23,853,319	406,430,151	
特別会計	17,902,310	19,889,600	21,370,704	16,421,206	
企業会計	水道事業	60,762,298	1,855,000	2,364,662	60,252,636
	病院事業	1,569,451	72,900	113,772	1,528,579
	下水道事業	171,399,302	10,605,700	5,701,654	176,303,348
合計	663,850,931	50,489,100	53,404,111	660,935,920	

※平成27年3月末現在高は、出納整理期間を含まないため、平成26年度末現在高とは一致しません。

〈一時借入金の現在高〉

(単位 千円)

会計	平成26年10月 ～平成27年3月 一時借入最高額	平成26年10月 ～平成27年3月 一時借入金利息	平成27年3月末 現在高
一般会計	0	0	0
特別会計	0	0	0
企業会計	0	0	0
合計	0	0	0

※一時借入金は金融機関からの借入れを指し、基金や会計間の繰替運用によるものは含みません。

有価証券、出資による権利、債権及び基金の状況

〈有価証券〉

(単位 円)

名称	平成26年9月末 現在高	平成26年10月～ 平成27年3月の 増減	平成27年3月末 現在高
株式会社テレビ埼玉	26,200,000	0	26,200,000
株式会社さいたまアリーナ	30,000,000	0	30,000,000
大宮ソニックシティ株式会社	200,000	0	200,000
埼玉高速鉄道株式会社	7,062,050,000	1,309,000,000	8,371,050,000
株式会社ジェイコムさいたま	21,700,000	0	21,700,000
株式会社日本宝くじシステム	2,000,000	0	2,000,000
株式会社りそなホールディングス	8,850,000	0	8,850,000
浦和レッドダイヤモンド株式会社	8,000,000	0	8,000,000
浦和総業株式会社	2,400,000	0	2,400,000
浦和商業開発株式会社	21,500,000	0	21,500,000
株式会社ルミネ	48,000,000	0	48,000,000
株式会社浦和総合流通センター	17,250,000	0	17,250,000
埼玉新都市交通株式会社	60,000,000	0	60,000,000
北浦和ターミナルビル株式会社	66,950,000	0	66,950,000
与野都市開発株式会社	500,000,000	0	500,000,000
岩槻都市振興株式会社	500,000,000	0	500,000,000
株式会社ダイサンホール	1,015,136	0	1,015,136
合 計	8,376,115,136	1,309,000,000	9,685,115,136

※現在高は額面金額×株数です。



〈出資による権利〉

(単位 円)

名称	平成26年9月末 現在高	平成26年10月～ 平成27年3月の 増減	平成27年3月末 現在高
公益財団法人埼玉県産業文化センター	5,000,000	0	5,000,000
一般財団法人地域活性化センター	5,350,000	0	5,350,000
一般財団法人地域総合整備財団	50,000,000	0	50,000,000
地方公共団体情報システム機構	2,000,000	0	2,000,000
一般財団法人地方公務員安全衛生推進協会	26,000,000	0	26,000,000
一般財団法人地域社会ライフプラン協会	17,000,000	0	17,000,000
地方公共団体金融機構	81,000,000	0	81,000,000
公益財団法人さいたま市文化振興事業団	165,000,000	0	165,000,000
公益財団法人さいたま市体育協会	200,000,000	0	200,000,000
一般財団法人さいたま市浦和地域医療センター	30,000,000	0	30,000,000
社会福祉法人さいたま市社会福祉事業団	19,100,000	0	19,100,000
一般財団法人埼玉県勤労者福祉センター	513,000	0	513,000
公益財団法人さいたま市産業創造財団	200,000,000	0	200,000,000
埼玉県信用保証協会	30,753,715	0	30,753,715
埼玉県農業信用基金協会	11,550,000	0	11,550,000
公益社団法人埼玉県農林公社	11,290,000	0	11,290,000
公益社団法人さいたま観光国際協会	124,441,000	0	124,441,000
一般財団法人埼玉伝統工芸協会	300,000	0	300,000
さいたま市土呂農住組合	10,000	0	10,000
公益財団法人さいたま市公園緑地協会	30,000,000	0	30,000,000
一般財団法人さいたま市都市整備公社	605,100,000	0	605,100,000
一般財団法人さいたま市土地区画整理協会	10,000,000	0	10,000,000
公益財団法人区画整理促進機構	10,000,000	0	10,000,000
公益財団法人リバーフロント研究所	2,000,000	0	2,000,000
一般財団法人埼玉水道サービス公社	750,000	0	750,000
合 計	1,637,157,715	0	1,637,157,715

<債権>

(単位 円)

名称	平成26年9月末 現在高	平成26年10月～ 平成27年3月の 増減	平成27年3月末 現在高
埼玉高速鉄道線貸付金	1,585,562,000	▲ 1,309,000,000	276,562,000
緊急生活資金貸付金	8,228,786	▲ 164,000	8,064,786
岩槻愛の泉貸付金	9,338,000	▲ 5,000	9,333,000
民間社会福祉施設整備資金貸付金	9,740,000	▲ 2,670,000	7,070,000
シルバー人材センター貸付金	150,000,000	▲ 150,000,000	0
母子・寡婦福祉資金貸付金	213,460,753	7,510,356	220,971,109
高額療養費貸付金	232,000	▲ 23,000	209,000
出産費資金貸付金	1,404,000	▲ 35,000	1,369,000
中小企業資金融資貸付金	8,535,575,934	▲ 8,535,575,934	0
産学官連携推進事業資金貸付金	29,997,000	▲ 29,997,000	0
勤労者支援資金融資貸付金	77,000,000	▲ 77,000,000	0
勤労者住宅資金融資貸付金	134,000,000	▲ 134,000,000	0
岩槻都市振興株式会社経営安定化貸付金	500,000,000	0	500,000,000
与野都市開発株式会社経営安定化貸付金	1,800,000,000	0	1,800,000,000
土地区画整理組合貸付金	8,287,110,000	40,400,000	8,327,510,000
浸水住宅改良資金貸付金	750,000	▲ 750,000	0
入学準備金・奨学金貸付金	441,957,400	▲ 21,403,000	420,554,400
合計	21,784,355,873	▲ 10,212,712,578	11,571,643,295

〈基金〉

(単位 円)

区分	平成26年9月末 現在高	平成26年10月～ 平成27年3月の 増減	平成27年3月末 現在高
財政調整基金	18,948,231,728	15,672,576	18,963,904,304
減債基金	23,574,034,338	▲ 4,740,619,216	18,833,415,122
合併振興基金	4,000,000,000	0	4,000,000,000
学校災害救済基金	73,890,318	▲ 1,790,883	72,099,435
教育振興基金	36,178,859	39,162	36,218,021
与野郷土資料館整備基金	148,810,420	523,953	149,334,373
ふれあい福祉基金	149,084,228	5,151,110	154,235,338
一般廃棄物処理施設整備基金	11,984,994	12,670	11,997,664
リサイクル基金	110,144,236	72,191	110,216,427
都市開発基金	7,147,139,369	2,361,366	7,149,500,735
高速鉄道東京7号線整備基金	29,027,969	42,198	29,070,167
墓地基金	57,408,363	53,235	57,461,598
文化財産等取得基金	315,089,046	1,255,986	316,345,032
庁舎整備基金	2,973,388,223	1,121,015	2,974,509,238
市民活動及び協働の推進基金	3,238,122	▲ 273,629	2,964,493
国民健康保険保険給付費支払基金	5,135,905,509	728,200,077	5,864,105,586
介護保険保険給付費等準備基金	4,046,589,999	▲ 924,027,011	3,122,562,988
地域経済活性化・雇用創出臨時交付金基金	117,274,651	▲ 117,274,651	0
公共施設マネジメント基金	-	0	0
文化芸術都市創造基金	-	-	-
合 計	66,877,420,372	▲ 5,029,479,851	61,847,940,521

## 參考資料

参考資料 10年間の財政の軌跡（予算）

(1) 当初予算状況総括表

会 計 名		平成18年度	平成19年度	平成20年度	平成21年度
一 般 会 計		361,718,000	378,130,000	390,430,000	391,230,000
特 別	国民健康保険事業	87,176,000	96,937,000	94,074,000	97,189,000
	老人保健事業	66,608,000	62,223,000	8,210,000	73,000
	後期高齢者医療事業			14,859,000	15,720,000
	介護保険事業	43,036,000	46,897,000	49,238,000	49,889,000
	母子父子寡婦福祉 資金貸付事業	56,000	56,000	43,000	39,000
	市営北与野駅北口 地下駐車場事業	364,000	340,000	340,000	351,000
	交通災害共済事業	146,000	120,000	廃止	
	食肉中央卸売市場 及びと畜場事業	370,000	386,000	383,000	376,000
	競輪事業	3,060,000	廃止		
	用地先行取得事業	2,631,000	1,626,000	987,000	739,000
	浦和駅東口駅前地区 街地再開発事業	2,675,000	19,966,000	228,000	廃止
	大宮駅西口 都市改造事業	438,000	602,000	1,034,000	1,459,000
	東浦和第一 土地区画整理事業	50,000	12,000	廃止	
	会 計	深作西 土地区画整理事業	184,000	199,000	167,000
北都抛点宮原 土地区画整理事業		439,000	428,000	2,320,000	廃止
東浦和第二 土地区画整理事業		450,000	479,000	518,000	957,000
浦和東部第一 土地区画整理事業		1,289,000	1,886,000	2,319,000	2,514,000
南与野駅西口 土地区画整理事業		691,000	627,000	499,000	518,000
指土地区画整理 扇業		113,000	127,000	136,000	153,000
江土地区画整理 川業		417,000	3,620,000	772,000	709,000
南土地区画整理 平野業		218,000	335,000	157,000	145,000
大門下野田 土地区画整理事業					
公債管理		1,182,000	1,961,000	2,747,000	3,448,000
計	211,593,000	238,827,000	179,031,000	174,600,000	
企 業 会 計	水道事業	41,176,740	42,725,290	52,398,920	49,340,290
	病院事業	12,470,000	12,314,000	12,411,000	12,482,000
	下水道事業	45,859,457	47,075,000	48,302,000	49,676,000
	計	99,506,197	102,114,290	113,111,920	111,498,290
合 計	672,817,197	719,071,290	682,572,920	677,328,290	



(単位 千円)

平成22年度	平成23年度	平成24年度	平成25年度	平成26年度	平成27年度
429,000,000	440,890,000	430,930,000	447,520,000	464,900,000	456,000,000
103,721,000	110,786,000	112,235,000	119,840,000	116,452,000	133,678,000
32,000	廃止				
15,849,000	16,506,000	17,926,000	18,889,000	19,535,000	20,469,000
52,562,000	58,905,000	63,445,000	67,343,000	72,713,000	76,359,000
38,000	52,000	64,000	44,000	47,000	75,000
271,000	133,000	廃止			
376,000	404,000	371,000	358,000	352,000	344,000
762,000	1,325,000	887,000	2,367,000	934,000	505,000
1,688,000	2,017,000	1,928,000	2,316,000	2,039,000	1,732,000
33,000	27,000	36,000	22,000	17,000	9,000
920,000	1,648,000	1,738,000	1,791,000	2,029,000	2,127,000
2,748,000	2,502,000	2,094,000	1,987,000	2,012,000	2,405,000
462,000	446,000	563,000	754,000	748,000	817,000
173,000	424,000	214,000	420,000	628,000	740,000
558,000	530,000	560,000	554,000	542,000	613,000
203,000	215,000	130,000	27,000	23,000	22,000
				41,000	62,000
4,171,000	4,886,000	5,594,000	95,428,000	97,146,000	83,316,000
184,567,000	200,806,000	207,785,000	312,140,000	315,258,000	323,273,000
44,402,180	44,436,901	44,005,580	44,488,891	46,963,085	46,337,821
13,219,000	14,337,000	14,740,683	15,461,693	20,170,328	18,999,831
51,661,167	54,595,342	48,210,218	47,600,135	51,298,633	56,164,042
109,282,347	113,369,243	106,956,481	107,550,719	118,432,046	121,501,694
722,849,347	755,065,243	745,671,481	867,210,719	898,590,046	900,774,694

## (2) 一般会計歳入当初予算額

款	平成18年度	平成19年度	平成20年度	平成21年度
1 市 税	198,980,041	217,380,651	221,244,962	220,982,284
2 地 方 讓 与 税	10,483,000	3,019,000	3,017,000	2,791,000
3 利 子 割 交 付 金	537,000	673,000	947,000	986,000
4 配 当 割 交 付 金	420,000	765,000	1,190,000	364,000
5 株 式 等 讓 渡 所 得 割 金 交 付	476,000	937,000	611,000	205,000
6 地 方 消 費 税 金 交 付	10,448,000	10,095,000	9,755,000	9,873,000
7 ゴ ル フ 場 利 用 税 金 交 付	110,000	110,000	113,000	109,000
8 自 動 車 取 得 税 金 交 付	3,291,000	3,390,000	3,067,000	1,851,000
9 軽油引取税交付金	6,670,000	6,670,000	6,674,000	6,180,000
10 地方特例交付金	6,217,500	1,942,000	2,937,000	2,586,000
11 地 方 交 付 税	2,500,000	2,420,000	2,460,000	2,445,000
12 交 通 安 全 対 策 特 別 金 交 付	600,000	600,000	600,000	550,000
13 分 担 金 及 び 負 担 金	3,465,375	4,022,263	3,977,365	3,557,798
14 使 用 料 及 び 手 数 料	7,372,792	6,835,020	6,800,668	6,643,448
15 国 庫 支 出 金	34,083,693	36,031,187	40,609,782	39,687,154
16 県 支 出 金	7,113,057	9,812,795	10,251,706	10,666,617
17 財 産 収 入	984,805	1,951,504	4,883,894	1,470,265
18 寄 附 金	15,101	15,101	15,011	15,011
19 繰 入 金	2,042,634	10,780,255	14,358,813	9,116,438
20 繰 越 金	1	1	1	1
21 諸 収 入	20,391,000	23,660,422	21,917,320	27,199,983
22 市 債	45,517,000	37,019,800	34,999,477	43,951,000
- 特 別 地 方 消 費 税 金 交 付	1	1	1	1
歳 入 合 計	361,718,000	378,130,000	390,430,000	391,230,000

(単位 千円)

平成22年度	平成23年度	平成24年度	平成25年度	平成26年度	平成27年度
213,642,289	217,039,226	215,025,128	218,629,237	221,513,304	223,101,055
2,717,001	2,995,001	2,958,001	3,132,001	2,955,701	2,740,501
686,000	623,000	494,000	443,000	417,000	366,000
226,000	208,000	364,000	318,000	656,000	1,276,000
67,000	142,000	112,000	95,000	129,000	1,400,000
10,184,000	9,707,000	10,422,000	10,793,000	14,282,000	17,613,000
99,000	85,000	70,000	61,000	73,000	67,000
1,380,001	1,350,001	1,263,001	1,273,001	683,001	596,001
5,852,001	5,727,001	6,001,001	6,048,001	5,889,001	6,134,001
2,399,000	2,392,000	1,000,000	976,000	915,000	899,000
2,534,000	4,474,000	7,245,000	7,791,000	6,007,000	5,767,000
470,000	424,000	405,000	422,000	424,000	397,000
3,784,219	3,834,778	3,967,161	4,181,348	4,527,057	2,975,203
6,719,651	6,286,228	6,355,580	6,220,020	6,385,331	8,614,722
64,043,385	74,318,915	64,927,272	72,332,822	81,388,725	72,671,461
12,911,966	13,900,553	15,374,395	15,257,356	16,071,020	18,423,063
1,578,816	1,769,319	1,356,537	1,314,566	1,095,765	1,285,403
19,011	24,261	24,261	224,261	219,761	227,001
10,410,979	10,300,334	10,084,102	8,462,656	11,079,620	8,079,422
1	1	1	1	1	1
38,235,779	31,660,381	30,310,559	30,563,029	30,917,812	31,198,266
51,039,900	53,629,000	53,171,000	58,982,700	59,270,900	52,168,900
1	1	1	1	1	
429,000,000	440,890,000	430,930,000	447,520,000	464,900,000	456,000,000

## (3) 一般会計歳出当初予算額

(一般会計目的別歳出)

款	平成18年度	平成19年度	平成20年度	平成21年度
1 議 会 費	1,758,411	1,683,159	1,636,504	1,666,843
2 総 務 費	38,993,596	45,081,808	41,560,192	43,294,090
3 民 生 費	95,130,731	98,200,708	106,027,109	108,472,668
4 衛 生 費	39,000,979	37,734,719	42,364,332	34,014,987
5 労 働 費	933,784	1,039,730	835,194	821,108
6 農 林 水 産 業 費	1,541,017	1,588,793	1,487,291	1,462,210
7 商 工 費	6,397,363	5,498,865	7,283,741	12,344,953
8 土 木 費	89,553,535	96,045,672	92,165,625	89,690,991
9 消 防 費	13,793,585	14,159,330	13,524,256	14,090,487
10 教 育 費	37,989,579	38,639,360	39,461,596	42,800,972
11 災 害 復 旧 費	5	5	5	5
12 公 債 費	36,425,415	38,257,851	43,884,155	42,370,686
13 予 備 費	200,000	200,000	200,000	200,000
歳 出 合 計	361,718,000	378,130,000	390,430,000	391,230,000

(一般会計性質別歳出)

区 分	平成18年度	平成19年度	平成20年度	平成21年度
人 件 費	76,421,731	77,394,068	76,778,066	77,755,939
物 件 費	58,488,711	61,417,514	63,369,474	66,654,485
維 持 補 修 費	4,908,243	4,492,817	5,702,426	6,253,421
扶 助 費	45,978,505	47,764,911	52,561,233	55,209,288
補 助 費 等	27,985,363	28,395,029	28,497,079	26,787,090
公 債 費	35,241,327	36,300,406	41,154,675	38,965,709
積 立 金	447,873	400,153	692,118	924,060
投 資 及 び 出 資 金	4,333,998	4,410,772	4,844,702	4,611,763
貸 付 金	14,326,646	13,315,480	14,248,029	19,587,363
繰 出 金	28,476,269	29,849,461	30,515,575	31,907,513
普 通 建 設 事 業 費	64,909,329	74,189,384	71,866,618	62,373,364
災 害 復 旧 事 業 費	5	5	5	5
予 備 費	200,000	200,000	200,000	200,000
合 計	361,718,000	378,130,000	390,430,000	391,230,000

(単位 千円)

平成22年度	平成23年度	平成24年度	平成25年度	平成26年度	平成27年度
1,650,286	1,827,553	1,614,518	1,733,131	1,682,857	1,776,207
44,418,045	43,595,644	39,788,333	43,595,219	42,844,028	43,795,726
139,564,309	154,820,460	154,515,820	158,766,952	168,764,157	169,170,396
33,828,602	38,774,251	38,706,539	44,370,499	51,529,695	37,698,861
801,452	668,161	597,759	514,769	610,783	422,729
1,440,539	1,395,946	1,329,397	1,286,156	1,322,029	1,453,260
23,987,021	17,630,829	15,854,497	16,165,653	16,291,524	15,973,657
82,092,187	82,808,442	80,774,387	81,052,824	82,891,080	82,740,412
14,723,304	14,507,920	14,551,887	15,707,005	16,866,460	16,287,545
41,537,102	38,622,122	36,004,986	36,402,480	33,733,959	39,623,874
5	5	5	5	5	5
44,757,148	46,038,667	46,991,872	47,725,307	48,163,423	46,857,328
200,000	200,000	200,000	200,000	200,000	200,000
429,000,000	440,890,000	430,930,000	447,520,000	464,900,000	456,000,000

(単位 千円)

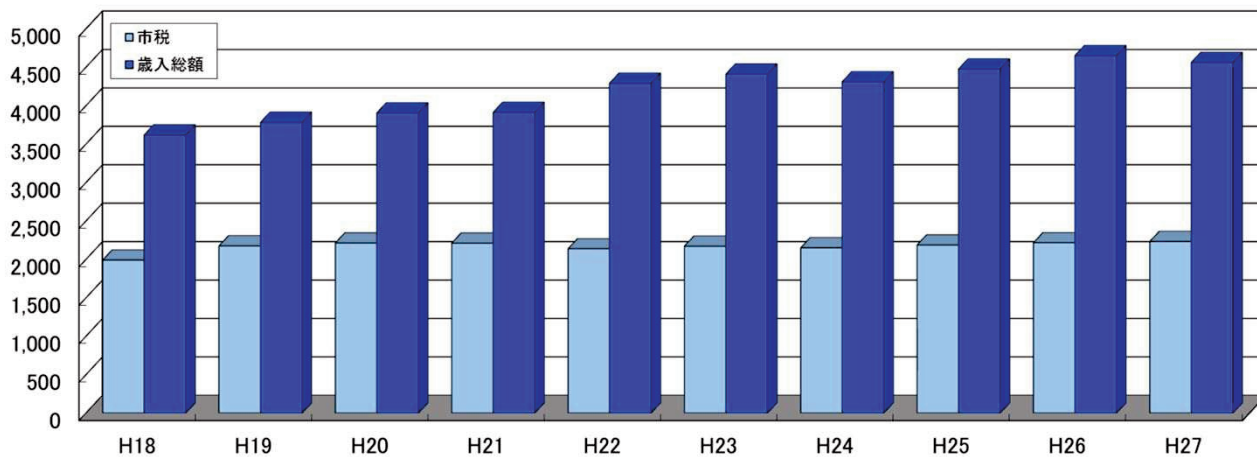
平成22年度	平成23年度	平成24年度	平成25年度	平成26年度	平成27年度
77,104,555	76,137,024	75,062,412	74,694,715	74,965,882	77,095,256
64,279,896	67,647,975	66,338,850	67,967,512	70,479,072	71,947,673
4,637,215	6,844,476	6,939,259	6,576,445	5,940,122	6,411,990
81,826,826	93,749,495	94,506,273	99,761,905	103,005,066	104,228,766
23,690,134	22,281,425	21,930,944	22,154,841	24,284,644	20,837,763
40,628,275	41,188,689	41,435,930	47,686,610	48,123,977	46,817,876
706,812	722,944	733,948	2,280,692	641,526	851,459
866,593	840,674	876,731	923,751	1,112,360	974,267
31,193,636	24,900,751	23,100,333	22,919,162	22,828,981	22,639,730
34,054,132	35,735,413	35,000,858	30,212,628	32,397,848	33,820,559
69,811,921	70,641,129	64,804,457	72,141,734	80,920,517	70,174,656
5	5	5	5	5	5
200,000	200,000	200,000	200,000	200,000	200,000
429,000,000	440,890,000	430,930,000	447,520,000	464,900,000	456,000,000



(4) 一般会計歳入・歳出当初予算額 (グラフ)

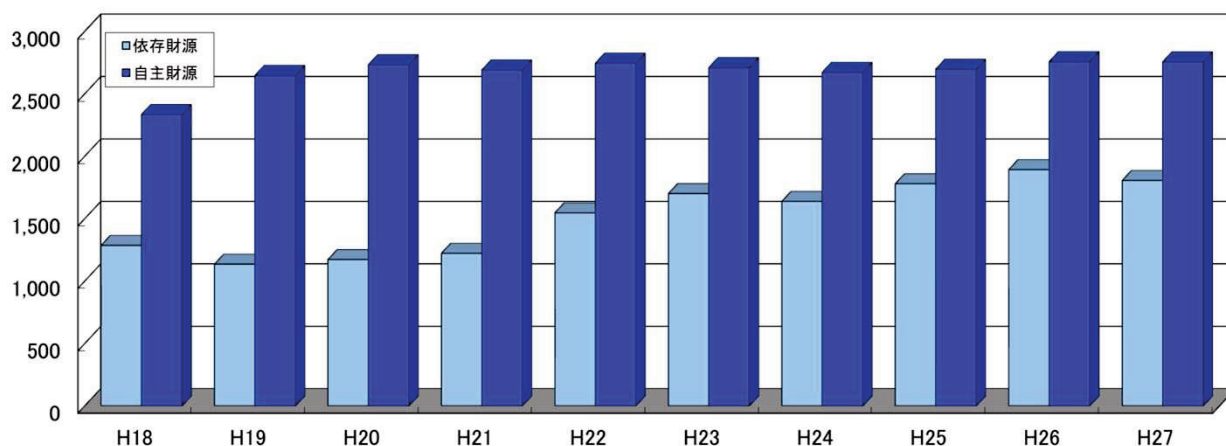
■市税と歳入総額

(単位 億円)



■依存財源と自主財源

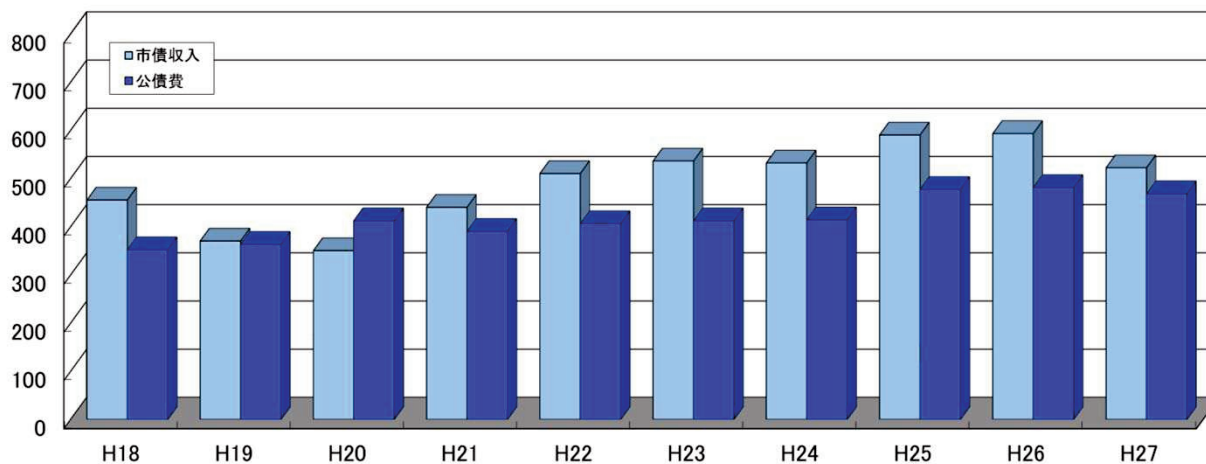
(単位 億円)



※依存財源：国・県支出金、各種交付金、市債など  
 自主財源：市税、使用料及び手数料、財産収入など

■市債収入と公債費

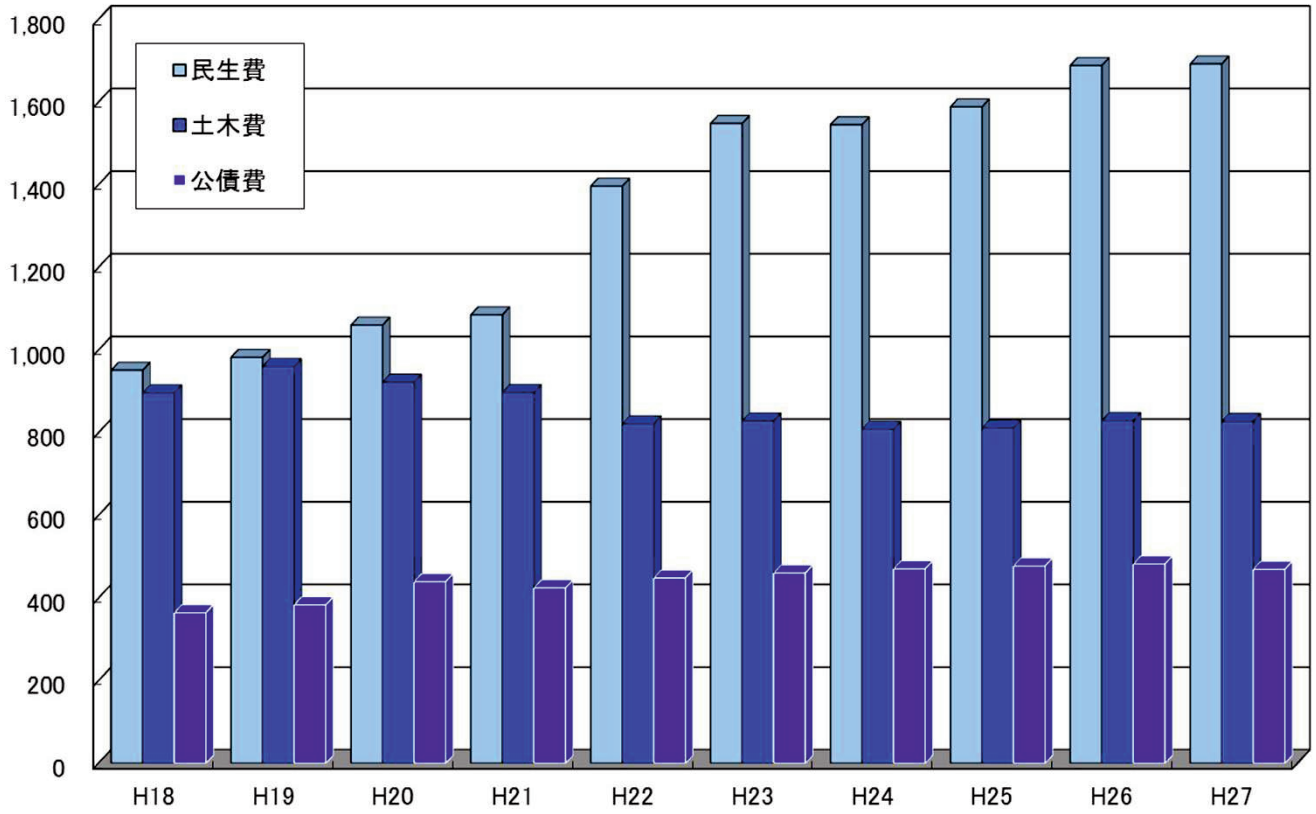
(単位 億円)



※公債費：市債の元金償還金及び利子

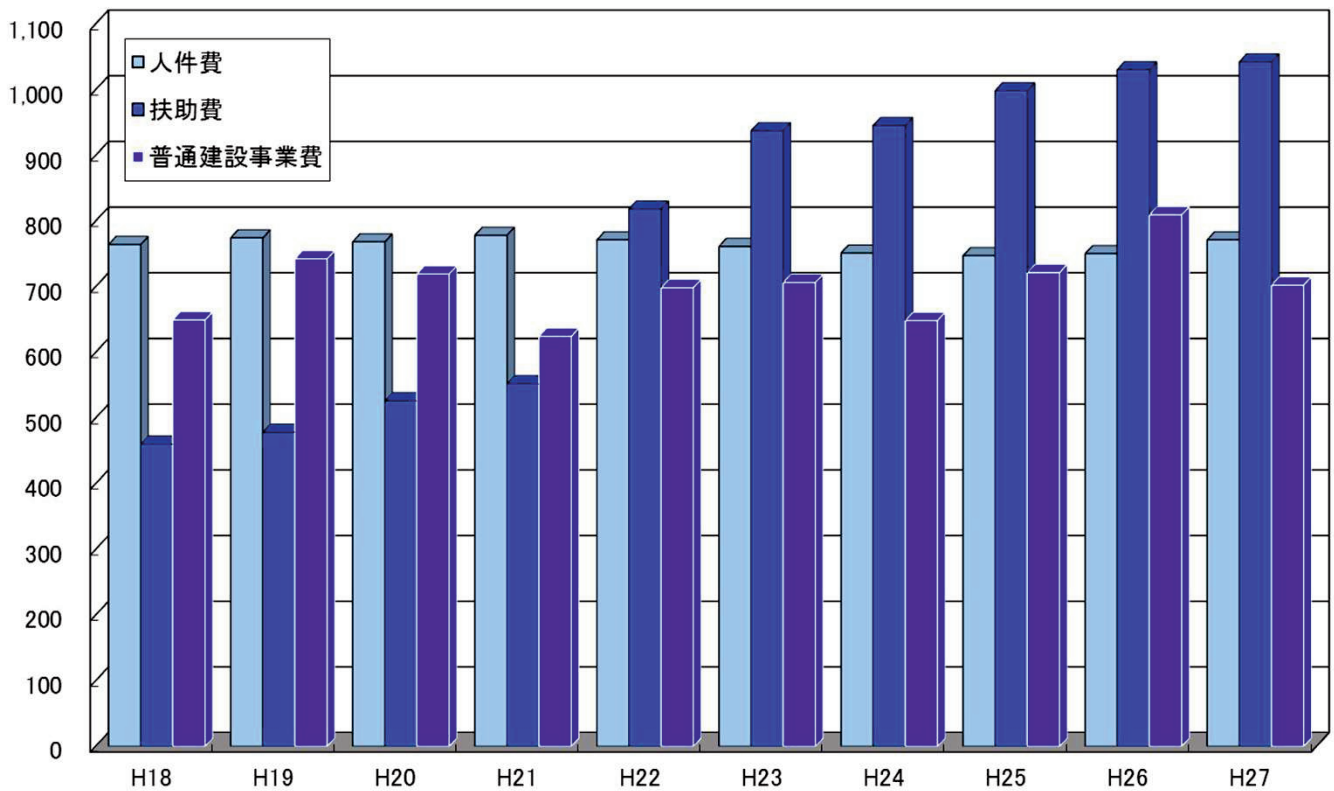
■主な目的別歳出

(単位 億円)



■主な性質別歳出

(単位 億円)







この冊子は150部作成し、1部あたりの印刷経費は、78円(概算)です。